

Oppgaver  
med

**PRONOMEN  
OG  
POSSESSIVER**

---

**grammatikk.com**

© Kjell Heggvold Ullestad  
Versjon 1.3 – 2025



## Innhold

<b>Introduksjon</b> .....	<b>5</b>
<b>Pronomen</b> .....	<b>7</b>
1) Subjekt-former ★.....	7
2) Subjekt-former ★.....	7
3) Du eller deg? ★.....	8
4) Korrekt alternativ ★.....	8
5) Subjekt-former og objekt-former ★.....	8
6) Subjekt-former og objekt-former ★.....	9
7) Det eller den? ★.....	9
8) Det eller den? ★★.....	9
9) Svar på spørsmålene ★★.....	10
10) Refleksive pronomen ★.....	10
11) Refleksive verb ★.....	10
12) Refleksive verb ★.....	11
13) Refleksive pronomen ★★.....	11
14) Refleksivt eller ikke refleksivt? ★★.....	12
15) Noen og noe ★★.....	12
16) Fra engelsk til norsk ★★ ★.....	13
<b>Possessiver</b> .....	<b>15</b>
17) Possessiver ★.....	15
18) Possessiver ★.....	15
19) Possessiver ★.....	16
20) Possessiver og adjektiv sammen ★★.....	16
21) Sin eller hennes? ★.....	17
22) Sin eller hans? ★★.....	17
23) Sara forteller ★★.....	18
24) Finn 4 feil ★★.....	18
25) Anne ★★ ★.....	19
<b>Driller</b> .....	<b>21</b>
Drill 1: Personlige pronomen ★.....	21
Drill 2: Possessiver ★★.....	22
Drill 3: Sin ★★ ★.....	24
<b>Svar på oppgavene</b> .....	<b>27</b>



# INTRODUKSJON


---

Dette er en samling med oppgaver for å øve på norske pronomen og possessiver. Du kan trene på å finne korrekt pronomen og korrekt form av pronomenene.

Samlingen har også tre *driller*. Dette er muntlige oppgaver som du kan bruke for å lære formene bedre og automatisere dem.

Du finner svarene på alle oppgavene fra side 27.

Alle oppgavene har symboler som forteller hvor vanskelig oppgaven er, og hvor du kan finne hjelp. Se listen over symbol nedenfor.

 This is a collection of exercises to practise pronouns and possessives in Norwegian. With the help from these exercises, you can practise both choosing the right pronoun and using the right forms of the pronouns.


There are also three *drills* after the exercises. These are oral exercises to help you learn the forms and automatize the use of them.

You will find keys to all the exercises from page 27.

All the exercises have symbols telling you about their difficulty and where to look for help.

## Symbol

- ★ Lett / easy
- ★★ Middels / medium
- ★★★ Vanskelig / difficult

 Du kan finne hjelp i disse dokumentene på [grammatikk.com](http://grammatikk.com). / Look in these documents on [grammatikk.com](http://grammatikk.com) for help.

## Feil?


Har du funnet en feil i en oppgave? Vennligst send en e-post til [post@grammatikk.com](mailto:post@grammatikk.com).  
Did you find a mistake in one of the exercises? Please report it to [post@grammatikk.com](mailto:post@grammatikk.com).



# PRONOMEN

---

## 1) Subjekt-former ★

 Personlige pronomener

Skriv pronomen.

1. Simon = \_\_\_\_\_
2. Simon og Ellen = \_\_\_\_\_
3. Ellen = \_\_\_\_\_
4. du og jeg = \_\_\_\_\_
5. du og Simon = \_\_\_\_\_
6. Simon og jeg = \_\_\_\_\_

## 2) Subjekt-former ★

 Personlige pronomener

1. - Hvor kommer du fra?  
- \_\_\_\_\_ kommer fra England.
2. - Hvor kommer \_\_\_\_\_ fra?  
- Vi kommer fra Frankrike.
3. - Hvor kommer Anna fra?  
- \_\_\_\_\_ kommer fra Italia.
4. - Snakker \_\_\_\_\_ norsk?  
- Ja, jeg snakker norsk.
5. - Hvor jobber Frank?  
- \_\_\_\_\_ jobber på NTNU.
6. - Hva gjør Anna og Frank nå?  
- \_\_\_\_\_ spiser lunsj.

### 3) Du eller deg? ★

 Personlige pronomener


1. Hvorfor går \_\_\_\_\_ i kiosken?
2. Jeg kjøper en sjokolade til \_\_\_\_\_.
3. Skriver \_\_\_\_\_ en melding til Tom?
4. Hvordan har \_\_\_\_\_ det?
5. Hvordan går det med \_\_\_\_\_?
6. Thomas snakker med \_\_\_\_\_.
7. Nå forstår \_\_\_\_\_ litt norsk.
8. Nå forstår jeg \_\_\_\_\_.
9. Så hyggelig å se \_\_\_\_\_!

### 4) Korrekt alternativ ★

 Personlige pronomener

1. Jeg ser \_\_\_\_\_ (du/deg).
2. Er han gift med \_\_\_\_\_ (hun/henne)?
3. \_\_\_\_\_ (De/Dem) snakker norsk.
4. \_\_\_\_\_ (Han/ham) snakker norsk med \_\_\_\_\_ (jeg/meg).
5. Liker \_\_\_\_\_ (du/deg) \_\_\_\_\_ (hun/henne)?
6. \_\_\_\_\_ (Vi/oss) ser \_\_\_\_\_ (de/dem).
7. Nå kommer \_\_\_\_\_ (de/dem) til \_\_\_\_\_ (vi/oss).

### 5) Subjekt-former og objekt-former ★

 Personlige pronomener

Skriv pronomen for navnene og substantivene.

1. Jeg ser \_\_\_\_\_ (**Carlos**).
2. \_\_\_\_\_ (**Jeg og Carlos**) blir med \_\_\_\_\_ (**Anita**) til byen.
3. \_\_\_\_\_ (**Flyet**) kommer til Trondheim klokka 10.
4. Vil \_\_\_\_\_ (**du og Fredrik**) spise lunsj med \_\_\_\_\_ (**Anita og Tom**)?
5. Kan du fotografere \_\_\_\_\_ (**meg og Tom**)?
6. \_\_\_\_\_ (**Lisa**) hører \_\_\_\_\_ (**Emma**).

7. \_\_\_\_\_ (**Jeg og du**) spiser \_\_\_\_\_ (**pizzaen og salaten**).
8. Liker du \_\_\_\_\_ (**filmen**)?

## 6) Subjekt-former og objekt-former ★

☞ *Personlige pronomener*

Skriv pronomen for navnene og substantivene.

1. Nå kommer \_\_\_\_\_ (**Roger**).
2. Vi besøker \_\_\_\_\_ (**Anne og Jan**).
3. \_\_\_\_\_ (**Roger**) skriver en e-post til \_\_\_\_\_ (**Ruth**).
4. \_\_\_\_\_ (**Ruth**) leser \_\_\_\_\_ (**e-posten**).
5. \_\_\_\_\_ (**Peter**) er på en restaurant med \_\_\_\_\_ (**Elisabeth**).
6. \_\_\_\_\_ (**Du og Jakob**) bor med \_\_\_\_\_ (**Erik og Ruth**).
7. \_\_\_\_\_ (**En student**) inviterer \_\_\_\_\_ (**jeg og Hans**).
8. Jeg går på norskkurs. \_\_\_\_\_ (**Norskkurset**) starter nå.

## 7) Det eller den? ★

☞ *Det - den*

1. Hvor er bilen? \_\_\_\_\_ er i garasjen.
2. Hvor er norskkurset? \_\_\_\_\_ er på skolen.
3. Hvor er universitetet? \_\_\_\_\_ er i Trondheim.
4. Hva heter byen? \_\_\_\_\_ heter Oslo.
5. Hvordan er språket? \_\_\_\_\_ er vanskelig.
6. Hvordan er teksten? \_\_\_\_\_ er god.
7. Hvor er boka? \_\_\_\_\_ er hjemme.
8. Hvor går flyet? \_\_\_\_\_ går til Roma.
9. Liker du filmen? Ja, jeg liker \_\_\_\_\_.
10. Når kommer bussen? \_\_\_\_\_ kommer nå.


## 8) Det eller den? ★★

☞ *Det - den*

1. Jeg kjøper ei flaske Cola. \_\_\_\_\_ koster 30 kroner.

2. Hun kjøper et brød. \_\_\_\_\_ koster 35 kroner.
3. Han har en sykkel. \_\_\_\_\_ er en fin sykkel.
4. Hun skriver en melding. \_\_\_\_\_ er hyggelig.
5. Hva heter avisa? \_\_\_\_\_ heter VG.
6. Hvordan er norskkurset? \_\_\_\_\_ er veldig bra.
7. Hva er \_\_\_\_\_? \_\_\_\_\_ er en mobil.
8. Hun har en god mobil. Hva koster \_\_\_\_\_?


## 9) Svar på spørsmålene ★★

 Personlige pronomener og Det - den

Bruk pronomener for ordene med strek.

1. Hvor er Maria? \_\_\_\_\_
2. Snakker du med Maria? \_\_\_\_\_
3. Kan du hjelpe meg og Linda? \_\_\_\_\_
4. Hvor er bilen? \_\_\_\_\_
5. Liker du huset mitt? \_\_\_\_\_
6. Har du sett Lisa og Sara? \_\_\_\_\_
7. Hvor skal du og Sara? \_\_\_\_\_

## 10) Refleksive pronomener ★

 Refleksive pronomener

1. Elisabeth sminker \_\_\_\_\_ om morgenen.
2. Jeg har ikke barbert \_\_\_\_\_ i dag.
3. Vi må ha på \_\_\_\_\_ varme klær i dag.
4. Har dere vasket \_\_\_\_\_?
5. Mikael og Erik så \_\_\_\_\_ selv på TV.
6. Nå må du kle på \_\_\_\_\_, så vi ikke kommer for sent.

## 11) Refleksive verb ★

 Refleksive pronomener og Refleksive verb

1. Du og Maria skal gifte \_\_\_\_\_ i november.


2. Hvordan føler du \_\_\_\_\_ i dag?
3. Vi soler \_\_\_\_\_ på balkongen om sommeren.
4. Hun må skynde \_\_\_\_\_ til bussen.
5. Jeg gleder \_\_\_\_\_ til eksamenen på norskkurset!
6. De konsentrerer \_\_\_\_\_ på eksamen.
7. Koste du \_\_\_\_\_ i ferien?
8. Jeg og Simon setter \_\_\_\_\_ på en kafé.

## 12) Refleksive verb ★

 *Refleksive pronomener og Refleksive verb*


1. Jeg gleder \_\_\_\_\_ til sommeren.
2. Vi har bestemt \_\_\_\_\_ for å flytte.
3. Han gruer \_\_\_\_\_ til han skal til tannlegen.
4. Når skal dere gifte \_\_\_\_\_?
5. Nå må du skynde \_\_\_\_\_!
6. Tom og Peter må skynde \_\_\_\_\_ fordi bussen går nå.
7. Jeg og Peter går og legger \_\_\_\_\_ nå.
8. Barna må legge \_\_\_\_\_ klokka åtte.

## 13) Refleksive pronomener ★★

 *Refleksive pronomener og Seg eller hverandre?*

- |   |                             |
|---|-----------------------------|
| 1. Maria vasker dattera.                    | Maria vasker _____.         |
| 2. Maria vasker Maria.                      | Maria vasker _____.         |
| 3. Herman ser Herman i speilet.             | Herman ser _____ i speilet. |
| 4. Herman ser Kjell i byen.                 | Herman ser _____ i byen.    |
| 5. Tom ser Kjell, og Kjell ser Tom.         | De ser _____.               |
| 6. Tom og Kjell ser Tom og Kjell i speilet. | De ser _____ i speilet.     |
| 7. Lisa kler på Lisa.                       | Lisa kler på _____.         |
| 8. Lisa kler på Jakob.                      | Lisa kler på _____.         |


## 14) Refleksivt eller ikke refleksivt? ★★

 Refleksive pronomener og Refleksive verb

Eksempler: å sette (seg)      Jeg setter meg i stolen.  
                  å sette (seg)      Jeg setter koppen på bordet.

1. å reise (seg)      Vi skal \_\_\_\_\_ London på søndag.
2. å føle (seg)      Jeg \_\_\_\_\_ litt trist i dag.
3. å slå (seg)      Anette har lyst til å \_\_\_\_\_ med hammeren.
4. å legge (seg)      Hun \_\_\_\_\_ alltid klokka elleve.
5. å like (seg)      De \_\_\_\_\_ godt i denne byen.
6. å skille (seg)      Arne og Klara skal \_\_\_\_\_.
7. å føle (seg)      Jeg kan \_\_\_\_\_ at gulvet er kaldt.
8. å sette (seg)      Hun \_\_\_\_\_ alltid skoene ved siden av døra.
9. å like (seg)      Jeg \_\_\_\_\_ godt å bo i denne byen.
10. å reise (seg)      Vi \_\_\_\_\_ og gikk fra bordet.
11. å legge (seg)      Kan du \_\_\_\_\_ mobilen i veska?
12. å slå (seg)      Du må ikke falle og \_\_\_\_\_!
13. å skille (seg)      Læreren måtte \_\_\_\_\_ barna som var uvenner.
14. å sette (seg)      Dere kan \_\_\_\_\_ her.

## 15) Noen og noe ★★

 Noen eller noe?

1. Har du lyst på \_\_\_\_\_ å spise?
2. Jeg vil gjerne ha \_\_\_\_\_ brødkiver.
3. Der borte kommer det \_\_\_\_\_. Jeg tror det er Albert.
4. Vil du ha \_\_\_\_\_ annet?
5. Hun har besøkt meg \_\_\_\_\_ ganger.
6. Han har ikke \_\_\_\_\_ sønn.
7. Dette er ikke \_\_\_\_\_ problem.
8. Har \_\_\_\_\_ ringt til meg?
9. Har du \_\_\_\_\_ kaffe?
10. Jeg må fortelle deg \_\_\_\_\_ interessant.

11. Jeg ser \_\_\_\_\_ gutter i gata.
12. Jeg ser \_\_\_\_\_ der borte, men jeg vet ikke hva det er.
13. Jeg ser \_\_\_\_\_ der borte, men jeg vet ikke hvem det er.

## 16) Fra engelsk til norsk ★★★

👉 *Personlige pronomen, Det – den?, Refleksive pronomener, Refleksive verb og Noen eller noe?*

Skriv på et separat papir.


1. She looks at me, and I look at her.
2. Do you want to eat, Anne and Tom?
3. Where is the car? It is in front of the house.
4. It is an old car.
5. Someone sent me an e-post.
6. He will marry her in two weeks.
7. They always have a good time when they are in Italy.
8. I talk with her.
9. I wash myself every morning.
10. Do you want something?
11. We help each other.
12. I am not looking forward to the winter.
13. We stand up when the King comes.
14. The cat is grey, and it is called Pus.
15. When do you go to bed in the weekend?
16. I didn't feel very well this morning.
17. They visit us, and we visit them.
18. Is there anyone here?
19. Have you decided to find a new job?
20. They saw each other on the bus.
21. We met yesterday.



# POSSESSIVER

---

## 17) Possessiver ★

 Possessive pronomener


Eksempel: Jeg har en bil.

Det er bilen min.

1. Dere har en bror.
2. Han har en venn.
3. Du har en hybel.
4. Hun har en bil.
5. De har en stol.
6. Du har tre venner.
7. Vi har et hus.
8. Jeg har ei bok.
9. Vi har mange kopper.
10. Jeg har et bord.
11. Du har ei venninne.
12. Jeg har mange søsken.
13. Du har ei stue.
14. Jeg har en genser.

- Det er broren \_\_\_\_\_.
- Det er vennen \_\_\_\_\_.
- Det er hybelen \_\_\_\_\_.
- Det er bilen \_\_\_\_\_.
- Det er stolen \_\_\_\_\_.
- Det er vennene \_\_\_\_\_.
- Det er huset \_\_\_\_\_.
- Det er boka \_\_\_\_\_.
- Det er koppene \_\_\_\_\_.
- Det er bordet \_\_\_\_\_.
- Det er venninna \_\_\_\_\_.
- Det er søsknene \_\_\_\_\_.
- Det er stua \_\_\_\_\_.
- Det er genseren \_\_\_\_\_.

## 18) Possessiver ★

 Possessive pronomener

Eksempel: jeg - en katt

katten min / min katt

1. hun - en venn
2. vi - venner
3. dere - et hus
4. du - ei bok
5. jeg - et skjerf
6. han - en sjokolade
7. de - sokker
8. vi - et bilde

---

---

---

---

---

---

---

---


9. jeg - møbler

\_\_\_\_\_

10. du - et hår

\_\_\_\_\_

## 19) Possessiver ★

 Possessive pronomener

Eksempel: Tom har en snill venn.

Vennen hans er snill

1. Han har en gammel bil.

\_\_\_\_\_

2. Vi har et rødt hus.

\_\_\_\_\_

3. Jeg har grønne klær.

\_\_\_\_\_

4. Hun har en pen kjole.

\_\_\_\_\_

5. Du har ei ny jakke.

\_\_\_\_\_

6. De har brune jakker.

\_\_\_\_\_

7. Martin og Lise har en ny bil.

\_\_\_\_\_

8. Jeg og kona har ei stor stue.

\_\_\_\_\_


9. Du og kona har ei pen hytte.

\_\_\_\_\_

10. Lisa har en hyggelig mann.

\_\_\_\_\_

## 20) Possessiver og adjektiv sammen ★★

 Possessive pronomener og Adjektivets former

Eksempel: Jeg har en fin bil.

Den fine bilen min

1. Jeg har en gul genser.

\_\_\_\_\_

2. Hun har en stor sønn.

\_\_\_\_\_

3. Vi har små barn.

\_\_\_\_\_

4. De har et stort hus.

\_\_\_\_\_

5. Du har en rød sykkel.

\_\_\_\_\_

6. Han har en norsk venn.

\_\_\_\_\_

7. Jeg har et fint bord.

\_\_\_\_\_

8. Du har gode venner.

\_\_\_\_\_

## 21) Sin eller hennes? ★

 Sin

Anna har en hybel, en bil og en bror.

1. Hybelen \_\_\_\_\_ ligger i sentrum.
2. Hun liker ikke bilen \_\_\_\_\_ så godt.
3. Jeg synes at hybelen \_\_\_\_\_ er fin.
4. Hun bruker ikke bilen \_\_\_\_\_ så ofte.
5. Broren \_\_\_\_\_ låner ofte bilen \_\_\_\_\_.
6. Hun er veldig glad i broren \_\_\_\_\_.
7. Jeg er også veldig glad i broren \_\_\_\_\_.
8. Anna og broren \_\_\_\_\_ er veldig hyggelige.

## 22) Sin eller hans? ★★

 Sin

Peter har en sykkel, men Tom har ikke sykkel

1. Han liker sykkelen \_\_\_\_\_.
2. Tom vil kjøpe sykkelen \_\_\_\_\_.
3. Peter spør om Tom liker sykkelen \_\_\_\_\_.
4. Tom spør om Peter liker sykkelen \_\_\_\_\_.
5. Peter kommer med sykkelen \_\_\_\_\_.
6. Sykkelen \_\_\_\_\_ er blå.
7. Peter synes at sykkelen \_\_\_\_\_ er fin.
8. Peter og sykkelen \_\_\_\_\_ har vært mange steder.
9. Kona \_\_\_\_\_ liker også sykkelen \_\_\_\_\_.
10. Peter kjøpte sykkelen \_\_\_\_\_ i byen.

### 23) Sara forteller ★★

☞ Sin

Sara sier:

Sara forteller:

Eksempel:

Jeg skal vaske sykkelen min.

Hun skal vaske sykkelen sin.

1. Sykkelen min er ny. \_\_\_\_\_
2. Jeg må rydde i huset mitt. \_\_\_\_\_
3. Huset mitt er gammelt. \_\_\_\_\_
4. Mora mi liker huset mitt. \_\_\_\_\_
5. Jeg får besøk av mora mi. \_\_\_\_\_
6. Mora mi kommer i dag. \_\_\_\_\_
7. Mora mi og barna mine leker. \_\_\_\_\_
8. Barna mine er fem år gamle. \_\_\_\_\_
9. Jeg må hjelpe barna mine. \_\_\_\_\_
10. Det er bra at mora mi kommer. \_\_\_\_\_


### 24) Finn 4 feil ★★

☞ Sin

I denne teksten er det fire feil med *sin*. Finn dem!

Kåre og kona si diskuterer økonomien deres. Kåre vil bytte bilen deres. Den gamle bilen deres har problemer igjen. Bilen deres trenger reparasjon. De må også pusse opp leiligheten deres. Kåre vil ikke abonnere på to aviser, men barna sine trenger dem for å gjøre leksene sine. «Hva skal vi spise,» spør kona. Hun vil ikke at familien skal spise fiskeboller hver dag.

## 25) Anne ★★★

 Personlige pronomener, Det – den, Refleksive verb, Possessiver og Sin

Anne bor sammen med foreldrene \_\_\_\_\_ i Bodø. Foreldrene \_\_\_\_\_ jobber i politiet. Hver morgen kommer mamma og vekker \_\_\_\_\_ klokka 7. Anne går på badet og vasker \_\_\_\_\_, og så spiser \_\_\_\_\_ frokost sammen.

Etter frokosten må \_\_\_\_\_ dra til skolen, og mamma lager matpakke til \_\_\_\_\_. «Hvor mange brødskeer vil \_\_\_\_\_ ha?» spør \_\_\_\_\_. «\_\_\_\_\_ vil ha tre keer,» svarer Anne.

Det er kaldt ute, og mamma sier: «Du må ta på \_\_\_\_\_ lue og skjerf.» «Ja», svarer Anne og løper ut. Hun tar bussen til skolen. \_\_\_\_\_ ligger tre kilometer fra hjemmet \_\_\_\_\_. I dag må hun skynde \_\_\_\_\_ fordi bussen \_\_\_\_\_ kommer om ett minutt!

Anne har mange venner på skolen, og hun liker også lærerne \_\_\_\_\_. Favoritt-fagene \_\_\_\_\_ er matematikk og engelsk. Hun liker \_\_\_\_\_ godt på skolen. Anne og vennene snakker med \_\_\_\_\_ i pausene. \_\_\_\_\_ diskuterer guttene i klassen. Anne spør Heidi og Marta: «Liker \_\_\_\_\_ Ola og Hans?» Heidi og Marta liker \_\_\_\_\_ godt.


I sommer skal Anne reise til Sverige med faren \_\_\_\_\_, Heidi og Marta. \_\_\_\_\_ skal til Stockholm. «Gleder dere \_\_\_\_\_ til å se Stockholm?» spør pappa. Alle jentene svarer: «Ja, \_\_\_\_\_ gleder \_\_\_\_\_ kjempemye! \_\_\_\_\_ blir veldig spennende.»



# DRILLER

## Drill 1: Personlige pronomen ★

Brett arket eller dekk over den høyre kolonnen. Gjenta setningen, men bruk pronomen i stedet for de ordene med **feit skrift**. Sjekk svaret i høyre kolonne etterpå.


 Fold the paper or cover up the right column. Repeat the sentence, but replace the words in **bold types** with pronouns. Check your answer in the right column.

1	<b>Anne</b> bor her.	Hun bor her.
2	<b>Jeg og Petter</b> snakker norsk.	Vi snakker norsk.
3	Ser du <b>Ola og Kari</b> ?	Ser du dem?
4	Jeg har et hus. <b>Huset</b> er stort.	Jeg har et hus. Det er stort.
5	<b>Jakob</b> er ni år.	Han er ni år.
6	Hvor er <b>du og Lise</b> ?	Hvor er dere?
7	Du må hilse på <b>Sara</b> .	Du må hilse på henne.
8	Vil du snakke med <b>meg og Jan</b> ?	Vil du snakke med oss.
9	Her er ei bok. <b>Boka</b> er god.	Her er ei bok. Den er god.
10	Marianne vasker <b>Marianne</b> .	Marianne vasker seg.
11	Marianne vasker <b>dattera</b> .	Marianne vasker henne.
12	Jeg besøker <b>deg og familien</b> .	Jeg besøker dere.
13	<b>Tom, John og Karl</b> spiser.	De spiser.
14	Der står <b>Petra og vennene</b> .	Der står de.
15	Liker du <b>Sebastian</b> ?	Liker du ham/han.
16	<b>Du og jeg</b> er hos <b>Anna</b> .	Vi er hos henne.
17	<b>Fredrik</b> ser <b>Fredrik</b> i speilet.	Han ser seg i speilet.
18	Har du lest <b>avisa</b> ?	Har du lest den?
19	Jobber <b>Emma</b> på en skole?	Jobber hun på en skole?
20	<b>Sjefen</b> heter Tomas.	Han heter Tomas.
21	<b>Sjefen</b> heter Elisabeth.	Hun heter Elisabeth.
22	Spiller <b>du og vennene</b> tennis?	Spiller dere tennis?
23	<b>Alle barna</b> er syke i dag.	De er syke i dag.
24	<b>Bordet</b> er dyrt.	Det er dyrt.

25	Jeg reiser med <b>Hans og Grete</b> .	Jeg reiser med dem.
26	<b>Du og Per</b> besøker <b>meg og Ola</b> .	Dere besøker oss.
27	<b>Jeg og Ola</b> besøker <b>deg og Per</b> .	Vi besøker dere.
28	<b>Du og Ida</b> skyper med <b>Martin</b> .	Dere skyper med ham/han.
29	<b>Viktor</b> kjøper <b>stolen og bordet</b> til <b>Jennifer</b> .	Han kjøper dem til henne.
30	<b>Læreren og barna</b> er ute.	De er ute.

## Drill 2: Possessiver ★★

Brett arket eller dekk over den høyre kolonnen. Si riktig possessivt pronomen sammen med substantivet, som i eksempelet. Sjekk svaret etterpå.

 Fold the paper or cover up the right column. Say the correct possessive pronoun with the noun. Look at the example. Check your answer afterwards.

*Eksempel:*

	<b>jeg - en bil</b>	bilen min / min bil
1	<b>han - en sønn</b>	sønnen hans / hans sønn
2	<b>du - venner</b>	vennene dine / dine venner
3	<b>hun - en jakke</b>	jakken hennes / hennes jakke
4	<b>dere - ei datter</b>	dattera deres / deres datter
5	<b>jeg - et bord</b>	bordet mitt / mitt bord
6	<b>du - en bror</b>	broren din / din bror
7	<b>vi - ei tante</b>	tanta vår / vår tante
8	<b>vi - et hus</b>	huset vårt / vårt hus
9	<b>jeg - ei søster</b>	søstera mi / mi søster
10	<b>de - en lærer</b>	læreren deres / deres lærer
11	<b>jeg - klær</b>	klærne mine / mine klær
12	<b>du - jakker</b>	jakkene dine / dine jakker
13	<b>dere - et bord</b>	bordet deres / deres bord
14	<b>han - en sykkel</b>	sykkelen hans / hans sykkel
15	<b>hun - ei bok</b>	boka hennes / hennes bok
16	<b>de - familier</b>	familiene deres / deres familier
17	<b>jeg - et kamera</b>	kameraet mitt / mitt kamera

18	vi - en far	faren vår / vår far
19	du - et bilde	bildet ditt / ditt bilde
20	jeg - venner	vennene mine / mine venner
21	vi - et piano	pianoet vårt / vårt piano
22	dere - en ball	ballen deres / deres ball
23	de - en ball	ballen deres / deres ball
24	jeg - et skap	skapet mitt / mitt skap
25	han - et problem	problemet hans / hans problem
26	du - et språk	språket ditt / ditt språk
27	jeg - epler	eplene mine / mine epler
28	hun - en genser	genseren hennes / hennes genser
29	vi - et brød	brødet vårt / vårt brød
30	vi - sko (plural)	skoene våre / våre sko
31	jeg - en katt	katten min / min katt
32	hun - en bil	bilen hennes / hennes bil
33	dere - et rom	rommet deres / deres rom
34	du - en kjæreste	kjæresten din / din kjæreste
35	vi - en by	byen vår / vår by
36	jeg - et glass	glasset mitt / mitt glass
37	han - en telefon	telefonen hans / hans telefon
38	de - brødre	brødrene deres / deres brødre
39	du - bukser	buksene dine / dine bukser
40	jeg - bøker	bøkene mine / mine bøker

### Drill 3: Sin ★★★

Brett arket eller dekk over den høyre kolonnen. Sett inn riktig pronomen i riktig form. Sjekk svaret etterpå.

 Fold the paper or cover up the right column. Insert the right pronoun in the right form. Check your answer afterwards.

Eksempel:

	Anne har en bror. Hun er glad i broren ____.	Hun er glad i broren <b>sin</b> .
1	Tomas har ei søster. Søstera ____ heter Emma.	Søstera <b>hans</b> heter Emma.
2	Tomas har ei søster. Han snakker med søstera ____.	Han snakker med søstera <b>si</b> .
3	Tomas har ei søster. Jakob liker søstera ____ også.	Jakob liker søstera <b>hans</b> også.
4	Lise har en sykkel. Hun sykler på sykkelen ____ nå.	Hun sykler på sykkelen <b>sin</b> nå.
5	Lise har en sykkel. Hun sier at sykkelen ____ er best.	Hun sier at sykkelen <b>hennes</b> er best.
6	Lise har en sykkel. Anne låner sykkelen ____.	Anne låner sykkelen <b>hennes</b> .
7	Ole har ei mor. I dag er mora ____ hjemme.	I dag er mora <b>hans</b> hjemme.
8	Ole har ei mor. Han drar på ferie med mora ____.	Han drar på ferie med mora <b>si</b> .
9	Ole har ei mor. Ole sier at han liker mora ____.	Ole sier at han liker mora <b>si</b> .
10	Ole har ei mor. Ole og mora ____ drar på ferie.	Ole og mora <b>hans</b> drar på ferie.
11	Petra og Paul har et bord. Bordet ____ er nytt.	Bordet <b>deres</b> er nytt.
12	Petra og Paul har et bord. De kjøpte bordet ____ i går.	De kjøpte bordet <b>sitt</b> i går.
13	Petra og Paul har et bord. De liker at bordet ____ er stort.	De liker at bordet <b>deres</b> er stort.
14	Petra og Paul har et bord. Det ligger en duk på bordet ____.	Det ligger en duk på bordet <b>deres</b> .
15	John har en nabo. Han liker naboen ____.	Han liker naboen <b>sin</b> .
16	John har en nabo. Peter liker naboen ____.	Peter liker naboen <b>hans</b> .
17	John har en nabo. Naboen ____ er veldig hyggelig.	Naboen <b>hans</b> er veldig hyggelig.
18	John har en nabo. Han vil besøke naboen ____.	Han vil besøke naboen <b>sin</b> .

19	John har en nabo. Peter tror at John liker naboen ____.	Peter tror at John liker naboen <b>sin</b> .
20	Maria har to barn. Hun sier at barna ____ er flinke.	Hun sier at barna <b>hennes</b> er flinke.
21	Maria har to barn. Hun leker med barna ____.	Hun leker med barna <b>sine</b> .
22	Maria har to barn. Lise ser at Maria leker med barna ____.	Lise ser at Maria leker med barna <b>sine</b> .
23	Maria har to barn. Hun spør om Lise vil leke med barna ____.	Hun spør om Lise vil leke med barna <b>hennes</b> .
24	Maria har to barn. Barna ____ går på skolen.	Barna <b>hennes</b> går på skolen.
25	Erik har en venn. Vennen ____ er lærer.	Vennen <b>hans</b> er lærer.
26	Erik har en venn. Han treffer vennen ____ hver dag.	Han treffer vennen <b>sin</b> hver dag.
27	Erik har en venn. Han spiller kort med vennen ____.	Han spiller kort med vennen <b>sin</b> .
28	Erik har en venn. Han og vennen ____ spiller kort.	Han og vennen <b>hans</b> spiller kort.
29	Erik har en venn som har barn. Vennen ____ elsker barna ____.	Vennen <b>hans</b> elsker barna <b>sine</b> .
30	Erik har en venn som har barn. Erik liker barna ____.	Erik liker barna <b>hans</b> .
31	Johan har ei matpakke. Han spiser matpakken ____ nå.	Han spiser matpakka <b>si</b> nå.
32	Johan har ei matpakke. Paul tror Johan liker matpakka ____.	Paul tror at Johan liker matpakka <b>si</b> .
33	Johan har ei matpakke. Paul får litt av matpakka ____.	Paul får litt av matpakka <b>hans</b> .



# SVAR PÅ OPPGAVENE

---

## 1) Subjekt-former

1. han, 2. de, 3. hun, 4. vi, 5. dere, 6. vi

## 2) Subjekt-former

1. Jeg, 2. dere, 3. Hun, 4. du, 5. Han, 6. De

## 3) Du eller deg?

1. du, 2. deg, 3. du, 4. du, 5. deg, 6. deg, 7. du, 8. deg, 9. deg

## 4) Korrekt alternativ

1. deg, 2. henne, 3. De, 4. Han – meg, 5. du – henne, 6. vi – dem, 7. de – oss

## 5) Subjekt-former og objekt-former

1. ham/han, 2. Vi – henne, 3. Det, 4. dere – dem, 5. oss, 6. Hun – henne, 7. Vi – dem, 8. den

## 6) Subjekt-former og objekt-former

1. han, 2. dem, 3. Han – henne, 4. Hun – den, 5. Han – henne, 6. Dere – dem, 7. Han/Hun – oss, 8. Det

## 7) Det eller den?

1. Den, 2. Det, 3. Det, 4. Den, 5. Det, 6. Den, 7. Den, 8. Det, 9. den, 10. Den

## 8) Det eller den?

1. Den, 2. Det, 3. Det, 4. Den, 5. Den, 6. Det, 7. det – Det, 8. den

## 9) Svar på spørsmålene (eksempel)

1. Hun er på skolen. 2. Ja, jeg snakker med henne. 3. Ja, jeg kan hjelpe dere. 4. Den er i garasjen. 5. Ja, jeg liker det. 6. Nei, jeg har ikke sett dem. 7. Vi skal i butikken.

## 10) Refleksive pronomener

1. seg, 2. meg, 3. oss, 4. dere, 5. seg, 6. deg

## 11) Refleksive verb

1. dere, 2. deg, 3. oss, 4. seg, 5. meg, 6. seg, 7. deg, 8. oss

## 12) Refleksive verb

1. meg, 2. oss, 3. seg, 4. dere, 5. deg, 6. seg, 7. oss, 8. seg

## 13) Refleksive pronomener

1. henne, 2. seg, 3. seg, 4. ham/han, 5. hverandre, 6. seg, 7. seg, 8. ham/han

## 14) Refleksivt eller ikke refleksivt?

1. reise, 2. føler meg, 3. slå, 4. legger seg, 5. liker seg, 6. skille seg, 7. føle, 8. setter, 9. liker, 10. reiste oss, 11. legge, 12. slå deg, 13. skille, 14. sette

## 15) Noen og noe?

1. noe, 2. noen, 3. noen, 4. noe, 5. noen, 6. noen, 7. noe, 8. noen, 9. noe, 10. noe, 11. noen, 12. noe, 13. noen

## 16) Fra engelsk til norsk

1. Hun ser på meg, og jeg ser på henne. 2. Vil dere spise, Anne og Tom. 3. Hvor er bilen? Den er foran huset. 4. Det er en gammel bil. 5. Han skal gifte seg med henne om to uker. 6. Noen sendte meg en e-post. / Noen sendte en e-post til meg. 7. De koser seg alltid når de er i Italia. 8. Jeg snakker med henne. 9. Jeg vasker meg hver morgen. 10. Vil du ha noe? 11. Vi hjelper hverandre. 12. Jeg gleder meg ikke til vinteren. 13. Vi reiser oss når kongen kommer. 14. Katten er grå, og den heter Pus. 15. Når legger du deg i helga? 16. Jeg følte meg ikke bra i morges. 17. De besøker oss, og vi besøker dem. 18. Er det noen her? 19. Har du bestemt deg for å finne en ny jobb. / Har dere bestemt dere ... 20. De så hverandre på bussen. 21. Vi møtte hverandre i går. / Vi møttes i går.

## 17) Possessiver

1. deres, 2. hans, 3. din, 4. hennes, 5. deres, 6. dine, 7. vårt, 8. mi, 9. våre, 10. mitt, 11. di, 12. mine, 13. di, 14. min

## 18) Possessiver

1. vennen hennes / hennes venn, 2. vennene våre / våre venner, 3. huset deres / deres hus, 4. boka di / di bok, 5. skjerfet mitt / mitt skjerf, 6. sjokoladen hans / hans sjokolade, 7. sokkene deres / deres sokker, 8. bildet vårt / vårt bilde, 9. møblene mine / mine møbler, 10. håret ditt / ditt hår

## 19) Possessiver

1. Bilen hans er gammel. 2. Huset vårt er rødt. 3. Klærne mine er grønne. 4. Kjolen hennes er pen. 5. Jakka di er ny. 6. Jakkene deres er brune. 7. Bilen deres er ny. 8. Stua vår er stor. 9. Hytta deres er pen. 10. Mannen hennes er hyggelig.

## 20) Possessiver og adjektiv sammen

1. Den gule genseren min, 2. Den store sønnen hennes, 3. De små barna våre, 4. Det store huset deres, 5. Den røde sykkelen din, 6. Den norske vennen hans, 7. Det fine bordet mitt, 8. De gode vennene dine

## 21) Sin eller hennes?

1. hennes, 2. sin, 3. hennes, 4. sin, 5. hennes – hennes, 6. sin, 7. hennes, 8. hennes

## 22) Sin eller hans?

1. sin, 2. hans, 3. hans, 4. sin, 5. sin, 6. hans, 7. hans, 8. hans, 9. hans – hans, 10. sin

## 23) Sara forteller

1. Sykkelen hennes er ny. 2. Hun må rydde i huset sitt. 3. Huset hennes er gammelt. 4. Mora hennes liker huset hennes. 5. Hun får besøk av mora si. 6. Mora hennes kommer i dag. 7. Mora hennes og barna hennes leker. 8. Barna hennes er fem år gamle. 9. Hun må hjelpe barna sine. 10. Det er bra at mora hennes kommer.

## 24) Finn 4 feil

Kåre og kona **hans** diskuterer økonomien **sin**. Kåre vil bytte bilen deres. Den gamle bilen deres har problemer igjen. Bilen deres trenger reparasjon. De må også pusse opp leiligheten **sin**. Kåre vil ikke abonnere på to aviser, men barna **deres** trenger dem for å gjøre leksene sine. «Hva skal vi spise,» spør kona. Hun vil ikke at familien skal spise fiskeboller hver dag.

## 25) Anne

sine, hennes, henne, seg, de  
hun, henne, du, hun, Jeg  
deg, Den, hennes, seg, hennes  
sine, hennes, seg, hverandre, De, dere, dem  
sin, De, dere, vi, oss, Det